

**GERÊNCIA:**

Executiva Vigilância em Saúde

GERÊNCIA OPERACIONAL:

Vigilância Epidemiológica

NÚCLEO:

Imunização

NOTA INFORMATIVA Nº60 - 21 de agosto de 2023**ASSUNTO: Ampla divulgação para recomendação do fortalecimento das ações e ofertada vacina contra covid-19 para fins de melhoria das coberturas vacinais**

Considerando que o avanço da vacinação contra a covid-19 no Brasil se traduz em ganhos para a Saúde Pública, com redução significativa da ocorrência de casos graves e óbitos pela covid-19.

Considerando a necessidade de dar continuidade a vacinação com os esquemas de vacinação monovalente contra a covid-19 e a realização de doses de reforço com vacinas BIVALENTE para população a partir de 18 anos e a partir de 12 anos para grupos prioritários.

Considerando que foram distribuídas até o momento 837.408 doses da vacina Bivalente para os 223 Municípios do Estado. Segue abaixo a análise da situação vacinal do Estado da Paraíba quanto à vacinação contra covid-19.

De acordo com a quadro 1, observa-se que o Estado encontra-se com **um total de 480.318 doses aplicadas de vacina bivalente, o que corresponde a 16,11% de cobertura vacinal**, ou seja, um valor muito baixo, tendo em vista a meta de 90%. Dos 223 municípios, 107 estão abaixo da cobertura estadual, sendo São Vicente do Seridó (4º GRS), o município com a menor cobertura do estado, com 1,32%. Por sua vez, 113 municípios estão entre a cobertura estadual e 50%, apenas 3 municípios possuem coberturas acima de 50%, sendo Bom Sucesso (8ºGRS), o município com a maior cobertura, contabilizando 59,10%.

Quadro 01 : Doses aplicadas e cobertura vacinal da vacina Bivalente por município, 2023.

GRS	Municípios	População 18 anos mais	Total de doses Aplicadas Bivalentes	Cobertura Vacinal (%)
4GRS	São Vicente do Seridó	39.009	117	1,32%
1GRS	Lucena	9.157	205	1,92%
9GRS	Cajazeiras	46.686	1.580	2,99%
10GRS	São Domingos	2.431	83	3,08%
1GRS	Bayeux	70.877	2.757	3,40%
1GRS	Riachão Do Poço	3.320	163	4,30%
8GRS	São Bento	24.990	1.241	4,31%
1GRS	Sobrado	5.715	282	4,35%
3GRS	Gado Bravo	6.048	337	4,97%
2GRS	Caiçara	5.386	305	5,08%
1GRS	Santa Rita	99.138	6.821	5,99%



GERÊNCIA:

Executiva Vigilância em Saúde

GERÊNCIA OPERACIONAL:

Vigilância Epidemiológica

NÚCLEO:

Imunização

2GRS	Duas Estradas	2.665	179	6,00%
3GRS	Tenório	2.233	155	6,06%
3GRS	Pocinhos	13.015	943	6,26%
2GRS	Tacima	8.240	659	7,12%
1GRS	Caaporã	15.034	1.298	7,38%
6GRS	Areia De Baraúnas	1.579	133	7,49%
6GRS	Vista Serrana	2.798	243	7,57%
8GRS	Brejo Do Cruz	10.322	900	7,62%
2GRS	Pilões	4.521	394	7,66%
1GRS	Capim	4.499	411	7,79%
3GRS	Natuba	7.468	703	8,31%
2GRS	Logradouro	3.171	306	8,49%
1GRS	João Pessoa	619.272	60.474	8,57%
2GRS	Lagoa De Dentro	5.653	545	8,60%
4GRS	Nova Floresta	7.826	761	8,62%
9GRS	Bonito De Santa Fé	8.247	827	8,62%
6GRS	Salgadinho	2.732	274	8,69%
1GRS	Cuité De Mamanguape	4.606	456	8,79%
1GRS	Sapé	7.662	3.891	8,81%
2GRS	Pirpirituba	7.695	774	8,91%
2GRS	Araruna	14.516	1.486	8,92%
9GRS	Santa Helena	4.586	451	9,00%
10GRS	Cajazeirinhas	2.346	244	9,18%
1GRS	Cruz Do Espírito Santo	12.280	1.314	9,22%
8GRS	Belém Do Brejo Do Cruz	5.546	580	9,30%
9GRS	Poço Dantas	2.738	296	9,48%
3GRS	Algodão De Jandaíra	1.812	201	9,70%
3GRS	Santa Cecília	4.754	516	9,70%
12GRS	Mogei	9.733	1.075	9,84%
1GRS	Pitimbu	12.949	1.511	9,90%
1GRS	Pedro Régis	4.360	490	9,91%
2GRS	Araçagi	12.637	1.407	10,04%
3GRS	Alcantil	4.081	470	10,26%
10GRS	Marizópolis	4.867	567	10,27%
2GRS	Pilõesinhos	3.622	424	10,43%
8GRS	São José Do Brejo Do Cruz	1.314	157	10,45%
2GRS	Alagoinha	10.328	1.252	10,56%
6GRS	São Mamede	5.879	698	10,72%
3GRS	Cabaceiras	4.142	506	10,77%
10GRS	Lastro	2.027	243	10,79%



GERÊNCIA:

Executiva Vigilância em Saúde

GERÊNCIA OPERACIONAL:

Vigilância Epidemiológica

NÚCLEO:

Imunização

1GRS	Mamanguape	31.746	3.980	10,86%
3GRS	Lagoa Seca	19.925	2.484	10,89%
2GRS	Solânea	19.241	2.402	11,14%
10GRS	São José Da Lagoa Tapada	5.686	710	11,17%
4GRS	Barra De Santa Rosa	11.306	1.436	11,20%
1GRS	Alhandra	13.591	1.786	11,26%
12GRS	Pedras De Fogo	20.622	2.641	11,27%
3GRS	Alagoa Nova	15.040	1.973	11,49%
10GRS	Paulista	9.422	1.218	11,56%
2GRS	Mulungu	7.311	959	11,57%
3GRS	Serra Redonda	5.294	685	11,67%
3GRS	Livramento	5.186	693	11,80%
3GRS	Riacho De Santo Antônio	1.374	192	12,02%
12GRS	Juarez Távora	5.747	798	12,13%
3GRS	Juazeirinho	12.528	1.811	12,35%
1GRS	Mataraca	5.672	829	12,37%
3GRS	Soledade	10.889	1.549	12,40%
11GRS	Água Branca	7.484	1.065	12,50%
5GRS	São João Do Cariri	3.251	448	12,52%
1GRS	Itapororoca	13.516	1.941	12,56%
3GRS	Boqueirão	13.009	1.861	12,59%
11GRS	Manaíra	7.722	1.117	12,63%
1GRS	Cabedelo	50.419	7.414	12,73%
5GRS	Serra Branca	10.431	1.492	12,78%
12GRS	São Miguel De Taipu	5.096	775	13,08%
1GRS	Conde	17.183	2.659	13,18%
1GRS	Mari	16.101	2.462	13,55%
2GRS	Guarabira	43.915	6.844	13,75%
10GRS	Nazarezinho	5.476	855	14,00%
6GRS	São José Do Sabugi	3.151	503	14,27%
10GRS	Aparecida	6.271	1.015	14,30%
10GRS	Sousa	52.075	8.433	14,31%
2GRS	Belém	13.374	2.154	14,37%
12GRS	Ingá	13.310	2.168	14,46%
7GRS	Curral Velho	1.835	300	14,48%
8GRS	Brejo Dos Santos	4.889	797	14,56%
3GRS	Campina Grande	307.592	51.132	14,62%
3GRS	São Sebastião De Lagoa De Roça	8.591	1.449	14,82%
7GRS	Coremas	11.456	1.923	14,94%



GERÊNCIA:

Executiva Vigilância em Saúde

GERÊNCIA OPERACIONAL:

Vigilância Epidemiológica

NÚCLEO:

Imunização

2GRS	Borborema	3.827	658	14,99%
2GRS	Casserengue	5.397	935	15,26%
7GRS	Igaracy	4.540	780	15,35%
10GRS	São Bentinho	3.370	589	15,42%
2GRS	Cuitegi	4.902	858	15,61%
3GRS	Assunção	2.840	513	15,61%
9GRS	Monte Horebe	3.474	621	15,67%
10GRS	Vieirópolis	4.169	723	15,67%
3GRS	Barra De Santana	6.321	1.099	15,69%
3GRS	Boa Vista	5.221	944	15,70%
6GRS	Patos	79.683	14.303	15,73%
12GRS	Riachão Do Bacamarte	3.351	599	15,73%
3GRS	Aroeiras	13.949	2.467	15,76%
1GRS	Curral De Cima	3.726	666	15,86%
6GRS	São José Do Bonfim	2.571	475	15,98%
10GRS	Lagoa	3.595	638	16,06%
7GRS	Aguiar	4.256	755	16,08%
6GRS	Santa Luzia	11.642	2.132	16,25%
3GRS	Montadas	4.147	784	16,47%
3GRS	Umbuzeiro	7.310	1.355	16,51%
8GRS	Mato Grosso	2.172	406	16,54%
2GRS	Cacimba De Dentro	12.629	2.354	16,66%
10GRS	São Francisco	2.669	488	16,69%
3GRS	Queimadas	32.476	6.199	16,85%
7GRS	Itaporanga	17.872	3.564	17,35%
7GRS	Santa Inês	2.580	520	17,71%
3GRS	Taperoá	11.363	2.283	17,73%
6GRS	Desterro	6.006	1.209	17,76%
4GRS	Baraúna	3.588	737	17,80%
10GRS	Pombal	25.119	5.032	17,96%
11GRS	Tavares	10.779	2.197	17,97%
3GRS	Olivedos	2.982	606	17,99%
3GRS	Matinhas	3.207	657	18,04%
6GRS	Emas	2.486	520	18,24%
3GRS	Arara	10.036	2.067	18,29%
3GRS	Barra De São Miguel	4.546	938	18,33%
9GRS	São José De Piranhas	15.042	3.147	18,46%
2GRS	Riachão	2.587	551	18,59%
12GRS	Salgado De São Félix	9.089	1.885	18,64%
6GRS	Junco Do Seridó	5.182	1.107	18,70%
6GRS	Quixaba	1.410	308	18,98%

**GERÊNCIA:**

Executiva Vigilância em Saúde

GERÊNCIA OPERACIONAL:

Vigilância Epidemiológica

NÚCLEO:

Imunização

9GRS	Cachoeira Dos Índios	7.699	1.655	19,08%
12GRS	Gurinhém	10.395	2.244	19,15%
7GRS	São José De Caiana	4.467	996	19,32%
5GRS	Ouro Velho	2.341	504	19,33%
12GRS	Pilar	8.671	1.910	19,34%
2GRS	Serraria	4.363	962	19,68%
5GRS	Parari	1.323	288	19,69%
7GRS	Olho D'Água	4.845	1.074	20,00%
7GRS	Boa Ventura	3.949	880	20,05%
3GRS	Esperança	23.903	5.533	20,22%
4GRS	Picuí	13.879	3.185	20,33%
7GRS	Pedra Branca	2.829	651	20,43%
3GRS	Remígio	14.135	3.325	20,44%
3GRS	São Domingos Do Cariri	1.998	459	20,50%
6GRS	Cacimba De Areia	2.754	637	20,51%
2GRS	Bananeiras	15.649	3.678	20,90%
2GRS	Sertãozinho	3.764	908	21,13%
5GRS	Prata	3.099	745	21,16%
8GRS	Catolé Do Rocha	23.129	5.593	21,42%
7GRS	Piancó	12.235	2.936	21,44%
10GRS	Santa Cruz	5.125	1.207	21,45%
12GRS	Juripiranga	7.670	1.902	21,60%
1GRS	Jacaraú	10.530	2.576	21,71%
3GRS	Alagoa Grande	20.913	5.095	21,74%
6GRS	Passagem	1.730	433	21,81%
12GRS	Caldas Brandão	4.592	1.130	21,91%
6GRS	São José De Espinharas	3.404	841	22,06%
4GRS	Pedra Lavrada	5.827	1.473	22,28%
7GRS	Santana De Mangueira	3.758	960	22,73%
7GRS	Diamante	4.868	1.242	22,77%
7GRS	Conceição	14.140	3.759	23,59%
2GRS	Serra Da Raiz	2.318	612	23,64%
4GRS	Nova Palmeira	3.737	1.005	23,73%
3GRS	Massaranduba	10.384	2.802	23,87%
9GRS	Triunfo	7.168	1.928	24,18%
4GRS	Frei Martinho	2.330	619	24,19%
5GRS	Amparo	1.575	443	24,53%
5GRS	São João Do Tigre	3.189	879	24,54%
4GRS	Cubati	5.509	1.568	24,69%
9GRS	Carrapateira	2.000	558	24,72%
3GRS	Puxinanã	9.719	2.758	24,77%

**GERÊNCIA:**

Executiva Vigilância em Saúde

GERÊNCIA OPERACIONAL:

Vigilância Epidemiológica

NÚCLEO:

Imunização

5GRS	Monteiro	24.990	7.018	24,90%
12GRS	São José Dos Ramos	4.334	1.238	25,20%
4GRS	Sossêgo	2.499	737	25,37%
4GRS	Cuité	15.282	4.341	25,38%
6GRS	Santa Teresinha	3.505	988	25,50%
3GRS	Areial	5.178	1.491	25,55%
9GRS	Uiraúna	11.684	3.339	25,60%
7GRS	Ibiara	4.560	1.290	25,75%
6GRS	Mãe D'Água	2.957	857	25,99%
9GRS	São João Do Rio Do Peixe	14.141	4.084	26,26%
11GRS	São José De Princesa	2.924	853	26,30%
8GRS	Jericó	5.901	1.734	26,32%
5GRS	São José Dos Cordeiros	2.692	804	26,88%
9GRS	Bernardino Batista	2.519	773	26,95%
6GRS	Catingueira	3.610	1.106	27,06%
12GRS	Itatuba	7.922	2.473	27,34%
5GRS	Sumé	13.171	4.030	27,52%
8GRS	Riacho Dos Cavalos	6.404	1.994	27,73%
6GRS	Malta	4.289	1.351	28,04%
4GRS	Damião	3.807	1.226	28,37%
6GRS	Cacimbas	4.468	1.528	28,68%
11GRS	Imaculada	8.031	2.685	28,73%
9GRS	Joca Claudino	2.011	648	28,97%
1GRS	Rio Tinto	17.852	5.875	29,10%
7GRS	Santana Dos Garrotes	5.353	1.751	29,75%
6GRS	Condado	5.057	1.678	29,90%
6GRS	Teixeira	10.668	3.754	30,38%
11GRS	Princesa Isabel	17.030	5.954	30,55%
12GRS	Itabaiana	18.516	6.304	30,55%
1GRS	Marcação	5.702	2.067	30,63%
5GRS	Camalaú	4.426	1.540	30,89%
3GRS	Caturité	3.510	1.251	31,07%
5GRS	São Sebastião Do Umbuzeiro	2.532	896	31,09%
7GRS	Serra Grande	2.161	762	31,61%
2GRS	Dona Inês	7.465	2.668	31,82%
3GRS	Fagundes	8.214	2.971	32,48%
9GRS	Bom Jesus	1.902	702	32,74%
5GRS	Coxixola	1.543	560	32,90%
5GRS	Caraúbas	3.136	1.190	33,63%



GERÊNCIA:

Executiva Vigilância em Saúde

GERÊNCIA OPERACIONAL:

Vigilância Epidemiológica

NÚCLEO:

Imunização

3GRS	Areia	16.513	6.229	33,71%
6GRS	Maturéia	4.732	1.947	35,74%
11GRS	Juru	7.429	2.976	36,08%
7GRS	Nova Olinda	4.370	1.775	36,33%
6GRS	Várzea	2.178	910	36,87%
5GRS	Congo	3.615	1.653	40,88%
5GRS	Gurjão	2.624	1.248	42,43%
1GRS	Baía Da Traição	6.089	3.099	43,04%
9GRS	Poço De José De Moura	3.330	1.712	46,35%
5GRS	Zabelê	1.607	944	51,14%
3GRS	Santo André	1.955	1.106	51,71%
8GRS	Bom Sucesso	3.851	2.528	59,74%
PB	PARAÍBA	2.981.502	480.318	16,11%

Fonte: RNDS, 2023. Dados extraídos em 18 de agosto de 2023.

LEGENDA:

	Abaixo da cobertura Estadual (16,11%)
	Entre 16,11% e 50%
	Acima de 50%

Conforme pode-se observar no quadro 02, no que se refere a **crianças de 6 meses à 4 anos, o Estado da Paraíba encontra-se com 6,37% de cobertura vacinal (D3) da vacina contra covid-19 monovalente**. Considerando a 3º dose (D3), verifica-se que 93 municípios estão abaixo da cobertura estadual, com destaque para Areia De Baraúnas, Gado Bravo, Mataraca, Riachão Do Poço, Santa Helena, Santana Dos Garrotes, São Domingos, São José Do Brejo Do Cruz, São José Dos Cordeiros, Sobrado, Tenório, Vieirópolis e Vista Serrana que não possuem registro de doses. Dos 223 municípios do Estado, 123 estão entre a cobertura estadual e 50%. E 7 municípios estão com cobertura acima de 50%, com destaque para Serra Grande que se encontra com 76,21%.

Recomendamos aos gestores municipais que utilizem estratégias que possam alavancar as coberturas nessas localidades, bem como que sejam verificadas possíveis inconsistências de registro de doses no sistema.



GERÊNCIA:

Executiva Vigilância em Saúde

GERÊNCIA OPERACIONAL:

Vigilância Epidemiológica

NÚCLEO:

Imunização

Quadro 02: Doses aplicadas e cobertura vacinal de crianças de 6 meses a 4 anos de idade com vacina covid-19 monovalente.

GRS	Município	População 6 meses à 4 anos	2ª Dose	%_D2	3ª Dose	%_D3
6GRS	Areia De Baraúnas	119	15	12,61%	0	0,00%
3GRS	Gado Bravo	594	115	19,36%	0	0,00%
1GRS	Mataraca	786	76	9,67%	0	0,00%
1GRS	Riachão Do Poço	312	47	15,06%	0	0,00%
9GRS	Santa Helena	282	37	13,12%	0	0,00%
7GRS	Santana Dos Garrotes	392	220	56,12%	0	0,00%
10GRS	São Domingos	152	19	12,50%	0	0,00%
8GRS	São José Do Brejo Do Cruz	119	3	2,52%	0	0,00%
5GRS	São José Dos Cordeiros	221	100	45,25%	0	0,00%
1GRS	Sobrado	537	75	13,97%	0	0,00%
3GRS	Tenório	203	0	0,00%	0	0,00%
10GRS	Vieirópolis	285	13	4,56%	0	0,00%
6GRS	Vista Serrana	219	20	9,13%	0	0,00%
1GRS	Santa Rita	9.693	175	1,81%	6	0,06%
1GRS	Lucena	1.019	49	4,81%	1	0,10%
2GRS	Pilões	572	71	12,41%	1	0,17%
9GRS	Cajazeiras	3.797	344	9,06%	13	0,34%
2GRS	Logradouro	285	43	15,09%	1	0,35%
1GRS	Bayeux	6.123	249	4,07%	23	0,38%
10GRS	São José Da Lagoa Tapada	458	65	14,19%	2	0,44%
2GRS	Caiçara	452	18	3,98%	2	0,44%
8GRS	Brejo Do Cruz	882	50	5,67%	4	0,45%
10GRS	Cajazeirinhas	216	46	21,30%	1	0,46%
2GRS	Duas Estradas	215	16	7,44%	1	0,47%
2GRS	Tacima	611	50	8,18%	3	0,49%
8GRS	São Bento	2.201	97	4,41%	13	0,59%
1GRS	João Pessoa	46.914	1954	4,17%	278	0,59%
2GRS	Araçagi	1.022	89	8,71%	7	0,68%
2GRS	Mulungu	636	95	14,94%	5	0,79%
1GRS	Cabedelo	4.419	396	8,96%	36	0,81%
7GRS	Coremas	903	153	16,94%	9	1,00%
1GRS	Mamanguape	3.384	387	11,44%	38	1,12%
4GRS	São Vicente do Seridó	3.132	81	2,59%	36	1,15%
12GRS	Mogeiro	915	102	11,15%	11	1,20%
2GRS	Riachão	246	92	37,40%	3	1,22%
1GRS	Alhandra	1.637	217	13,26%	22	1,34%



GERÊNCIA:

Executiva Vigilância em Saúde

GERÊNCIA OPERACIONAL:

Vigilância Epidemiológica

NÚCLEO:

Imunização

3GRS	Cabaceiras	368	45	12,23%	5	1,36%
3GRS	Campina Grande	25.206	2162	8,58%	408	1,62%
2GRS	Lagoa De Dentro	528	59	11,17%	9	1,70%
3GRS	Pocinhos	1.406	99	7,04%	24	1,71%
6GRS	São Mamede	459	107	23,31%	8	1,74%
1GRS	Baía Da Traição	792	218	27,53%	14	1,77%
1GRS	Conde	2.105	374	17,77%	41	1,95%
8GRS	Belém Do Brejo Do Cruz	404	19	4,70%	8	1,98%
1GRS	Caaporã	1.715	357	20,82%	36	2,10%
3GRS	Lagoa Seca	1.854	230	12,41%	43	2,32%
1GRS	Pitimbu	1.568	199	12,69%	45	2,87%
3GRS	Alcantil	375	39	10,40%	11	2,93%
7GRS	Igaracy	366	43	11,75%	11	3,01%
6GRS	Patos	6.656	1123	16,87%	202	3,03%
5GRS	São Sebastião Do Umbuzeiro	230	138	60,00%	7	3,04%
9GRS	Bonito De Santa Fé	882	125	14,17%	27	3,06%
2GRS	Guarabira	3.620	461	12,73%	114	3,15%
2GRS	Cacimba De Dentro	1.139	382	33,54%	36	3,16%
3GRS	Riacho De Santo Antônio	156	35	22,44%	5	3,21%
2GRS	Alagoinha	990	183	18,48%	32	3,23%
1GRS	Curral De Cima	395	124	31,39%	13	3,29%
6GRS	Salgadinho	272	34	12,50%	9	3,31%
12GRS	Pedras De Fogo	2.051	403	19,65%	72	3,51%
12GRS	Salgado De São Félix	732	256	34,97%	28	3,83%
3GRS	Soledade	1.013	149	14,71%	39	3,85%
3GRS	Serra Redonda	413	108	26,15%	16	3,87%
5GRS	São João Do Cariri	231	61	26,41%	9	3,90%
3GRS	Boqueirão	1.236	157	12,70%	52	4,21%
12GRS	São Miguel De Taipu	569	146	25,66%	24	4,22%
3GRS	Boa Vista	419	104	24,82%	18	4,30%
12GRS	Ingá	1.176	223	18,96%	51	4,34%
10GRS	Marizópolis	405	80	19,75%	18	4,44%
8GRS	Mato Grosso	179	63	35,20%	8	4,47%
2GRS	Casserengue	471	187	39,70%	23	4,88%
3GRS	Arara	813	186	22,88%	40	4,92%
9GRS	Poço Dantas	263	71	27,00%	13	4,94%
1GRS	Itapororoca	1.331	273	20,51%	66	4,96%
2GRS	Pilõesinhos	338	65	19,23%	17	5,03%
2GRS	Serraria	383	168	43,86%	20	5,22%
10GRS	Sousa	4.206	1071	25,46%	225	5,35%
4GRS	Nova Floresta	653	72	11,03%	35	5,36%



GERÊNCIA:

Executiva Vigilância em Saúde

GERÊNCIA OPERACIONAL:

Vigilância Epidemiológica

NÚCLEO:

Imunização

10GRS	São Francisco	182	67	36,81%	10	5,49%
2GRS	Cuitegi	491	139	28,31%	27	5,50%
5GRS	Serra Branca	726	152	20,94%	40	5,51%
2GRS	Pirpirituba	689	122	17,71%	38	5,52%
12GRS	Juarez Távora	537	92	17,13%	30	5,59%
3GRS	Santa Cecília	495	113	22,83%	28	5,66%
9GRS	Uiraúna	858	262	30,54%	49	5,71%
3GRS	Queimadas	2.936	861	29,33%	170	5,79%
11GRS	Manaíra	788	249	31,60%	47	5,96%
8GRS	Brejo Dos Santos	363	68	18,73%	22	6,06%
6GRS	Condado	363	145	39,94%	22	6,06%
7GRS	Aguiar	329	70	21,28%	20	6,08%
7GRS	Piancó	885	254	28,70%	54	6,10%
2GRS	Belém	1.008	229	22,72%	62	6,15%
1GRS	Cruz Do Espírito Santo	1.353	359	26,53%	84	6,21%
3GRS	Alagoa Nova	1.490	271	18,19%	94	6,31%
3GRS	São Sebastião De Lagoa De Roça	705	138	19,57%	45	6,38%
1GRS	Rio Tinto	1.533	658	42,92%	99	6,46%
1GRS	Capim	540	291	53,89%	35	6,48%
6GRS	Santa Luzia	882	200	22,68%	58	6,58%
7GRS	Curral Velho	152	53	34,87%	10	6,58%
7GRS	Olho D'Água	392	163	41,58%	26	6,63%
3GRS	Aroeiras	1.296	276	21,30%	89	6,87%
9GRS	Monte Horebe	348	126	36,21%	24	6,90%
5GRS	Monteiro	2.145	799	37,25%	150	6,99%
3GRS	Barra De São Miguel	395	123	31,14%	28	7,09%
10GRS	Lagoa	249	63	25,30%	18	7,23%
2GRS	Bananeiras	1.343	391	29,11%	98	7,30%
3GRS	Taperoá	977	285	29,17%	72	7,37%
2GRS	Serra Da Raiz	216	91	42,13%	16	7,41%
4GRS	Baraúna	309	68	22,01%	23	7,44%
3GRS	Matinhas	335	130	38,81%	25	7,46%
2GRS	Solânea	1.730	437	25,26%	132	7,63%
1GRS	Mari	1.358	395	29,09%	106	7,81%
10GRS	Paulista	662	139	21,00%	52	7,85%
1GRS	Marcação	782	241	30,82%	62	7,93%
11GRS	Água Branca	671	157	23,40%	54	8,05%
12GRS	Pilar	851	333	39,13%	70	8,23%
1GRS	Cuité De Mamanguape	446	124	27,80%	37	8,30%
10GRS	Santa Cruz	347	130	37,46%	29	8,36%



GERÊNCIA:

Executiva Vigilância em Saúde

GERÊNCIA OPERACIONAL:

Vigilância Epidemiológica

NÚCLEO:

Imunização

2GRS	Dona Inês	723	375	51,87%	63	8,71%
6GRS	Junco Do Seridó	479	133	27,77%	43	8,98%
12GRS	Riachão Do Bacamarte	284	75	26,41%	26	9,15%
2GRS	Sertãozinho	309	73	23,62%	29	9,39%
3GRS	Caturité	362	280	77,35%	34	9,39%
10GRS	Aparecida	468	140	29,91%	44	9,40%
3GRS	Assunção	303	109	35,97%	29	9,57%
3GRS	Natuba	642	237	36,92%	62	9,66%
12GRS	São José Dos Ramos	443	269	60,72%	43	9,71%
10GRS	Pombal	1.782	605	33,95%	173	9,71%
3GRS	Fagundes	788	492	62,44%	79	10,03%
11GRS	Tavares	906	503	55,52%	93	10,26%
8GRS	Catolé Do Rocha	1.728	573	33,16%	179	10,36%
12GRS	Itabaiana	1.530	355	23,20%	159	10,39%
9GRS	Triunfo	528	160	30,30%	56	10,61%
3GRS	Livramento	506	183	36,17%	54	10,67%
3GRS	Remígio	1.352	465	34,39%	146	10,80%
12GRS	Juripiranga	845	275	32,54%	93	11,01%
4GRS	Sossêgo	270	126	46,67%	30	11,11%
3GRS	Barra De Santana	492	159	32,32%	56	11,38%
10GRS	Nazarezinho	440	180	40,91%	51	11,59%
7GRS	Itaporanga	1.580	480	30,38%	186	11,77%
6GRS	São José Do Sabugi	227	110	48,46%	27	11,89%
9GRS	Cachoeira Dos Índios	662	297	44,86%	80	12,08%
4GRS	Picuí	1.176	423	35,97%	143	12,16%
4GRS	Barra De Santa Rosa	951	241	25,34%	117	12,30%
6GRS	Desterro	585	326	55,73%	72	12,31%
12GRS	Gurinhém	923	380	41,17%	115	12,46%
1GRS	Sapé	804	592	73,63%	101	12,56%
2GRS	Araruna	1.341	427	31,84%	169	12,60%
7GRS	Boa Ventura	354	129	36,44%	46	12,99%
3GRS	Algodão De Jandaíra	191	86	45,03%	25	13,09%
3GRS	Juazeirinho	1.403	457	32,57%	184	13,11%
5GRS	Sumé	930	498	53,55%	123	13,23%
2GRS	Borborema	344	159	46,22%	46	13,37%
5GRS	Parari	104	51	49,04%	14	13,46%
5GRS	Prata	272	103	37,87%	37	13,60%
3GRS	Areial	507	200	39,45%	69	13,61%
3GRS	Umbuzeiro	632	306	48,42%	90	14,24%
3GRS	Esperança	2.261	731	32,33%	330	14,60%
3GRS	Olivedos	216	74	34,26%	32	14,81%



GERÊNCIA:

Executiva Vigilância em Saúde

GERÊNCIA OPERACIONAL:

Vigilância Epidemiológica

NÚCLEO:

Imunização

10GRS	São Bentinho	264	146	55,30%	40	15,15%
5GRS	Gurjão	195	185	94,87%	30	15,38%
10GRS	Lastro	198	94	47,47%	31	15,66%
9GRS	Bernardino Batista	246	129	52,44%	39	15,85%
3GRS	Alagoa Grande	1.869	794	42,48%	302	16,16%
4GRS	Cubatí	555	233	41,98%	90	16,22%
4GRS	Pedra Lavrada	456	182	39,91%	76	16,67%
6GRS	Quixaba	140	73	52,14%	24	17,14%
12GRS	Caldas Brandão	372	177	47,58%	65	17,47%
7GRS	São José De Caiana	423	173	40,90%	74	17,49%
1GRS	Pedro Régis	399	138	34,59%	70	17,54%
11GRS	Imaculada	900	477	53,00%	158	17,56%
5GRS	São João Do Tigre	303	151	49,83%	55	18,15%
5GRS	Zabelê	162	129	79,63%	30	18,52%
6GRS	São José Do Bonfim	275	115	41,82%	51	18,55%
6GRS	Emas	240	117	48,75%	45	18,75%
3GRS	Montadas	414	201	48,55%	78	18,84%
6GRS	Cacimba De Areia	231	138	59,74%	44	19,05%
4GRS	Cuité	1.182	624	52,79%	229	19,37%
3GRS	São Domingos Do Cariri	146	89	60,96%	29	19,86%
6GRS	Passagem	170	73	42,94%	34	20,00%
9GRS	São João Do Rio Do Peixe	894	457	51,12%	185	20,69%
7GRS	Ibiara	344	160	46,51%	72	20,93%
3GRS	Puxinanã	1.026	540	52,63%	227	22,12%
6GRS	Cacimbas	728	369	50,69%	165	22,66%
6GRS	Mãe D'Água	263	156	59,32%	60	22,81%
7GRS	Diamante	401	238	59,35%	92	22,94%
7GRS	Pedra Branca	245	124	50,61%	57	23,27%
6GRS	Catingueira	308	191	62,01%	74	24,03%
4GRS	Nova Palmeira	261	121	46,36%	63	24,14%
7GRS	Conceição	1.167	597	51,16%	282	24,16%
5GRS	Ouro Velho	177	114	64,41%	43	24,29%
8GRS	Jericó	431	260	60,32%	106	24,59%
6GRS	Santa Teresinha	263	130	49,43%	65	24,71%
7GRS	Santa Inês	230	123	53,48%	57	24,78%
3GRS	Massaranduba	879	437	49,72%	218	24,80%
6GRS	Teixeira	1.107	622	56,19%	282	25,47%
7GRS	Santana De Mangueira	321	166	51,71%	82	25,55%
5GRS	Camalaú	413	251	60,77%	106	25,67%
3GRS	Areia	1.545	951	61,55%	405	26,21%
5GRS	Congo	348	253	72,70%	95	27,30%



GERÊNCIA:

Executiva Vigilância em Saúde

GERÊNCIA OPERACIONAL:

Vigilância Epidemiológica

NÚCLEO:

Imunização

9GRS	São José De Piranhas	1.244	610	49,04%	342	27,49%
11GRS	Princesa Isabel	1.515	906	59,80%	422	27,85%
9GRS	Carrapateira	165	114	69,09%	48	29,09%
12GRS	Itatuba	756	437	57,80%	236	31,22%
4GRS	Damião	395	188	47,59%	126	31,90%
9GRS	Bom Jesus	170	115	67,65%	55	32,35%
1GRS	Jacaraú	1.008	598	59,33%	328	32,54%
5GRS	Amparo	167	110	65,87%	55	32,93%
9GRS	Joca Claudino	126	101	80,16%	43	34,13%
6GRS	São José De Espinharas	275	183	66,55%	98	35,64%
6GRS	Várzea	140	119	85,00%	54	38,57%
11GRS	São José De Princesa	233	151	64,81%	90	38,63%
8GRS	Riacho Dos Cavalos	522	357	68,39%	202	38,70%
9GRS	Poço De José De Moura	248	189	76,21%	106	42,74%
4GRS	Frei Martinho	144	101	70,14%	64	44,44%
6GRS	Maturéia	495	444	89,70%	220	44,44%
5GRS	Caraúbas	249	184	73,90%	119	47,79%
5GRS	Coxixola	90	84	93,33%	46	51,11%
6GRS	Malta	368	333	90,49%	196	53,26%
11GRS	Juru	540	473	87,59%	328	60,74%
7GRS	Nova Olinda	363	303	83,47%	247	68,04%
8GRS	Bom Sucesso	248	214	86,29%	173	69,76%
3GRS	Santo André	125	117	93,60%	91	72,80%
7GRS	Serra Grande	206	201	97,57%	157	76,21%
PB	Total	255.404	54409	21,30%	16277	6,37%

Fonte: RNDS, 2023. Dados extraídos em 18 de agosto de 2023.

LEGENDA:

	Abaixo da cobertura Estadual (6,37%)
	Entre 6,37% e 50%
	Acima de 50%

Conforme pode-se observar no quadro 03, no que se refere a **crianças de 5 a 11 anos, o Estado da Paraíba encontra-se com 73,90% (D2) de cobertura vacinal da vacina contra covid-19 monovalente**. Considerando a 2º dose (D2), verifica-se que 43 municípios estão abaixo da cobertura estadual, com destaque para São Vicente do Seridó com 16,88%. Do total, 58 municípios estão entre a cobertura estadual e 90%, e 122 municípios estão com cobertura acima de 90%. Evidenciamos que é de



GERÊNCIA:

Executiva Vigilância em Saúde

GERÊNCIA OPERACIONAL:

Vigilância Epidemiológica

NÚCLEO:

Imunização

suma importância que os municípios também avaliem suas coberturas das doses de reforço, garantindo assim a efetiva proteção da população.

Quadro 03: Doses aplicadas e cobertura vacinal de crianças de 5 a 11 anos de idade com a vacina contra covid 19 monovalente

GRS	Município	População	2ª Dose	%_D2	Dose Reforço	%_REF
4GRS	São Vicente Do Seridó	4.466	754	16,88%	54	1,21%
3GRS	Campina Grande	33.980	13271	39,06%	1044	3,07%
8GRS	São Bento	3.035	1253	41,29%	100	3,29%
1GRS	Bayeux	8.570	3693	43,09%	237	2,77%
8GRS	Brejo Do Cruz	1.281	565	44,11%	13	1,01%
1GRS	Lucena	1.284	579	45,09%	56	4,36%
2GRS	Caiçara	598	302	50,50%	7	1,17%
1GRS	Santa Rita	12.322	6373	51,72%	161	1,31%
1GRS	Pitimbu	2.000	1125	56,25%	87	4,35%
1GRS	João Pessoa	64.876	37014	57,05%	352	0,54%
5GRS	São José Dos Cordeiros	302	173	57,28%	14	4,64%
1GRS	Mamanguape	4.361	2575	59,05%	244	5,60%
2GRS	Pirpirituba	970	573	59,07%	96	9,90%
8GRS	Belém Do Brejo Do Cruz	566	335	59,19%	17	3,00%
6GRS	Salgadinho	390	231	59,23%	0	0,00%
8GRS	São José Do Brejo Do Cruz	158	94	59,49%	5	3,16%
10GRS	Vieirópolis	402	241	59,95%	2	0,50%
2GRS	Tacima	893	541	60,58%	46	5,15%
1GRS	Marcação	948	576	60,76%	200	21,10%
3GRS	Gado Bravo	749	468	62,48%	18	2,40%
3GRS	Cabaceiras	518	334	64,48%	57	11,00%
7GRS	Igaracy	519	337	64,93%	34	6,55%
1GRS	Caaporã	2.207	1437	65,11%	104	4,71%
1GRS	Mataraca	934	615	65,85%	77	8,24%
2GRS	Lagoa De Dentro	701	466	66,48%	16	2,28%
9GRS	Bonito De Santa Fé	1.245	831	66,75%	59	4,74%
3GRS	Lagoa Seca	2.488	1671	67,16%	110	4,42%
4GRS	Barra De Santa Rosa	1.355	917	67,68%	152	11,22%
9GRS	Cajazeiras	5.146	3496	67,94%	659	12,81%
10GRS	Paulista	976	664	68,03%	116	11,89%
10GRS	Marizópolis	602	412	68,44%	48	7,97%
6GRS	Vista Serrana	336	230	68,45%	28	8,33%
12GRS	Juarez Távora	727	498	68,50%	20	2,75%



GERÊNCIA:

Executiva Vigilância em Saúde

GERÊNCIA OPERACIONAL:

Vigilância Epidemiológica

NÚCLEO:

Imunização

1GRS	Cabedelo	5.941	4095	68,93%	105	1,77%
2GRS	Guarabira	4.967	3463	69,72%	271	5,46%
8GRS	Brejo Dos Santos	504	354	70,24%	12	2,38%
6GRS	Santa Luzia	1.220	861	70,57%	136	11,15%
3GRS	Arara	1.143	815	71,30%	74	6,47%
3GRS	Pocinhos	1.865	1335	71,58%	100	5,36%
1GRS	Itapororoca	1.741	1261	72,43%	252	14,47%
3GRS	Soledade	1.358	985	72,53%	86	6,33%
2GRS	Araruna	1.905	1388	72,86%	185	9,71%
1GRS	Pedro Régis	572	417	72,90%	86	15,03%
1GRS	Alhandra	1.981	1479	74,66%	10	0,50%
1GRS	Conde	2.530	1893	74,82%	222	8,77%
3GRS	Natuba	982	735	74,85%	272	27,70%
6GRS	Patos	9.273	6950	74,95%	766	8,26%
3GRS	Alcantil	466	353	75,75%	20	4,29%
3GRS	Tenório	271	206	76,01%		0,00%
2GRS	Duas Estradas	297	226	76,09%	14	4,71%
8GRS	Mato Grosso	251	194	77,29%	46	18,33%
9GRS	Bom Jesus	221	173	78,28%	73	33,03%
12GRS	Ingá	1.580	1237	78,29%	117	7,41%
2GRS	Araçagi	1.430	1124	78,60%	121	8,46%
3GRS	Alagoa Nova	1.906	1501	78,75%	52	2,73%
2GRS	Mulungu	839	664	79,14%	101	12,04%
4GRS	Cubati	750	598	79,73%	277	36,93%
3GRS	São Sebastião De Lagoa De Roça	1.015	810	79,80%	124	12,22%
2GRS	Alagoinha	1.381	1106	80,09%	116	8,40%
7GRS	Itaporanga	2.305	1851	80,30%	265	11,50%
3GRS	Santa Cecília	578	466	80,62%	22	3,81%
2GRS	Pilões	683	551	80,67%	57	8,35%
9GRS	Carrapateira	227	184	81,06%	81	35,68%
11GRS	Água Branca	902	732	81,15%	181	20,07%
12GRS	Riachão Do Bacamarte	377	306	81,17%	52	13,79%
10GRS	Lagoa	344	282	81,98%	27	7,85%
7GRS	Coremas	1.318	1081	82,02%	265	20,11%
1GRS	Mari	1.906	1568	82,27%	212	11,12%
2GRS	Cacimba De Dentro	1.493	1229	82,32%	225	15,07%
2GRS	Belém	1.400	1153	82,36%	213	15,21%
1GRS	Sobrado	693	573	82,68%	23	3,32%
12GRS	Salgado De São Félix	1.006	833	82,80%	168	16,70%
9GRS	Uiraúna	1.219	1013	83,10%	240	19,69%
10GRS	Cajazeirinhas	277	231	83,39%	64	23,10%



GERÊNCIA:

Executiva Vigilância em Saúde

GERÊNCIA OPERACIONAL:

Vigilância Epidemiológica

NÚCLEO:

Imunização

12GRS	São Miguel De Taipu	752	630	83,78%	196	26,06%
3GRS	Taperoá	1.330	1117	83,98%	190	14,29%
5GRS	Serra Branca	1.102	926	84,03%	213	19,33%
2GRS	Sertãozinho	417	351	84,17%	81	19,42%
5GRS	Prata	377	319	84,62%	61	16,18%
4GRS	Pedra Lavrada	673	571	84,84%	132	19,61%
6GRS	Mãe D'Água	336	286	85,12%	137	40,77%
3GRS	Boqueirão	1.605	1371	85,42%	106	6,60%
2GRS	Riachão	332	284	85,54%	63	18,98%
7GRS	Olho D'Água	527	454	86,15%	84	15,94%
4GRS	Nova Floresta	910	784	86,15%	160	17,58%
6GRS	São José Do Bonfim	328	283	86,28%	98	29,88%
9GRS	Monte Horebe	448	387	86,38%	96	21,43%
10GRS	Aparecida	708	612	86,44%	32	4,52%
2GRS	Casserengue	694	600	86,46%	128	18,44%
7GRS	Piancó	1.273	1103	86,65%	389	30,56%
11GRS	Imaculada	1.228	1067	86,89%	178	14,50%
10GRS	Sousa	5.801	5067	87,35%	905	15,60%
1GRS	Riachão Do Poço	380	332	87,37%	11	2,89%
2GRS	Serraria	559	489	87,48%	98	17,53%
7GRS	Aguiar	451	396	87,80%	78	17,29%
4GRS	Baraúna	441	388	87,98%	40	9,07%
3GRS	Juazeirinho	1.858	1638	88,16%	287	15,45%
5GRS	São João Do Cariri	302	267	88,41%	72	23,84%
11GRS	São José De Princesa	338	300	88,76%	2	0,59%
2GRS	Solânea	2.264	2012	88,87%	401	17,71%
12GRS	Pedras De Fogo	2.547	2278	89,44%	253	9,93%
3GRS	Aroeiras	1.682	1515	90,07%	140	8,32%
6GRS	São José De Espinharas	418	378	90,43%	183	43,78%
11GRS	Manaíra	1.069	967	90,46%	41	3,84%
1GRS	Rio Tinto	2.077	1881	90,56%	600	28,89%
7GRS	Conceição	1.595	1448	90,78%	472	29,59%
4GRS	Cuité	1.682	1530	90,96%	526	31,27%
6GRS	Passagem	233	212	90,99%		0,00%
3GRS	Livramento	679	619	91,16%	100	14,73%
3GRS	Matinhas	436	399	91,51%	152	34,86%
2GRS	Logradouro	397	364	91,69%	34	8,56%
3GRS	Remígio	1.865	1711	91,74%	533	28,58%
7GRS	Santana De Mangueira	447	411	91,95%	182	40,72%
8GRS	Catolé Do Rocha	2.471	2288	92,59%	465	18,82%
3GRS	Barra De Santana	670	621	92,69%	225	33,58%



GERÊNCIA:

Executiva Vigilância em Saúde

GERÊNCIA OPERACIONAL:

Vigilância Epidemiológica

NÚCLEO:

Imunização

6GRS	Emas	341	317	92,96%	130	38,12%
4GRS	Nova Palmeira	400	373	93,25%	187	46,75%
2GRS	Bananeiras	1.814	1694	93,38%	382	21,06%
4GRS	Picuí	1.541	1445	93,77%	269	17,46%
6GRS	São Mamede	594	557	93,77%	196	33,00%
6GRS	Junco Do Seridó	667	626	93,85%	79	11,84%
7GRS	Santa Inês	328	308	93,90%	103	31,40%
10GRS	Santa Cruz	511	480	93,93%	97	18,98%
7GRS	São José De Caiana	629	592	94,12%	152	24,17%
12GRS	Itabaiana	1.939	1830	94,38%	71	3,66%
3GRS	Riacho De Santo Antônio	200	190	95,00%	42	21,00%
9GRS	Triunfo	754	718	95,23%	137	18,17%
11GRS	Princesa Isabel	2.158	2057	95,32%	999	46,29%
3GRS	Boa Vista	624	595	95,35%	23	3,69%
3GRS	Esperança	3.065	2930	95,60%	297	9,69%
6GRS	Condado	547	523	95,61%	105	19,20%
9GRS	Santa Helena	425	407	95,76%	59	13,88%
12GRS	Juripiranga	1.004	966	96,22%	280	27,89%
3GRS	Olivedos	315	304	96,51%	49	15,56%
1GRS	Baía Da Traição	950	922	97,05%	281	29,58%
6GRS	Areia De Baraúnas	172	167	97,09%	3	1,74%
12GRS	Mogeiro	1.149	1118	97,30%	60	5,22%
10GRS	São Bentinho	388	378	97,42%	127	32,73%
4GRS	Sossêgo	362	353	97,51%	95	26,24%
9GRS	Poço Dantas	381	373	97,90%	49	12,86%
1GRS	Cruz Do Espírito Santo	1.626	1593	97,97%	220	13,53%
12GRS	Pilar	1.079	1060	98,24%	255	23,63%
10GRS	Pombal	2.521	2479	98,33%	711	28,20%
2GRS	Pilõesinhos	430	423	98,37%	32	7,44%
4GRS	Frei Martinho	221	218	98,64%	86	38,91%
7GRS	Curral Velho	217	215	99,08%	36	16,59%
4GRS	Damião	511	507	99,22%	27	5,28%
5GRS	São João Do Tigre	401	399	99,50%	5	1,25%
10GRS	São José Da Lagoa Tapada	638	635	99,53%	119	18,65%
12GRS	São José Dos Ramos	544	543	99,82%	167	30,70%
6GRS	Cacimba De Areia	309	309	100,00%	58	18,77%
6GRS	São José Do Sabugi	323	328	101,55%	133	41,18%
3GRS	Queimadas	3.778	3838	101,59%	1187	31,42%
9GRS	São José De Piranhas	1.708	1737	101,70%	346	20,26%
3GRS	Barra De São Miguel	498	509	102,21%	121	24,30%
10GRS	Nazarezinho	580	594	102,41%	158	27,24%



GERÊNCIA:

Executiva Vigilância em Saúde

GERÊNCIA OPERACIONAL:

Vigilância Epidemiológica

NÚCLEO:

Imunização

9GRS	Bernardino Batista	328	338	103,05%	153	46,65%
7GRS	Boa Ventura	449	467	104,01%	84	18,71%
1GRS	Cuité De Mamanguape	589	613	104,07%	142	24,11%
6GRS	Quixaba	195	203	104,10%	80	41,03%
3GRS	Umbuzeiro	869	912	104,95%	237	27,27%
5GRS	São Sebastião Do Umbuzeiro	325	343	105,54%	149	45,85%
8GRS	Bom Sucesso	373	395	105,90%	64	17,16%
2GRS	Dona Inês	965	1027	106,42%	311	32,23%
6GRS	Cacimbas	887	944	106,43%	79	8,91%
3GRS	Serra Redonda	570	607	106,49%	167	29,30%
7GRS	Pedra Branca	310	331	106,77%	79	25,48%
2GRS	Borborema	455	486	106,81%	120	26,37%
10GRS	São Domingos	212	227	107,08%	35	16,51%
6GRS	Desterro	752	806	107,18%	262	34,84%
6GRS	Teixeira	1.481	1590	107,36%	433	29,24%
5GRS	Parari	146	157	107,53%	42	28,77%
9GRS	São João Do Rio Do Peixe	1.277	1377	107,83%	336	26,31%
9GRS	Cachoeira Dos Índios	828	893	107,85%	258	31,16%
3GRS	Alagoa Grande	2.465	2665	108,11%	322	13,06%
1GRS	Jacaraú	1.293	1405	108,66%	347	26,84%
2GRS	Cuitegi	602	655	108,80%	124	20,60%
8GRS	Jericó	596	649	108,89%	232	38,93%
5GRS	Monteiro	2.769	3023	109,17%	691	24,95%
5GRS	Sumé	1.260	1379	109,44%	264	20,95%
11GRS	Tavares	1.292	1420	109,91%	465	35,99%
7GRS	Santana Dos Garrotes	557	616	110,59%	241	43,27%
2GRS	Serra Da Raiz	263	291	110,65%	117	44,49%
12GRS	Gurinhém	1.205	1342	111,37%	348	28,88%
10GRS	São Francisco	237	264	111,39%	34	14,35%
6GRS	Maturéia	619	692	111,79%	139	22,46%
12GRS	Itatuba	1.015	1135	111,82%	352	34,68%
1GRS	Curral De Cima	488	548	112,30%	194	39,75%
7GRS	Diamante	540	607	112,41%	191	35,37%
6GRS	Catingueira	439	496	112,98%	94	21,41%
9GRS	Poço De José De Moura	328	373	113,72%	126	38,41%
3GRS	Montadas	520	594	114,23%	133	25,58%
6GRS	Várzea	216	247	114,35%	135	62,50%
7GRS	Ibiara	443	508	114,67%	153	34,54%
3GRS	Assunção	388	447	115,21%	112	28,87%
3GRS	Puxinanã	1.332	1538	115,47%	484	36,34%
8GRS	Riacho Dos Cavalos	694	804	115,85%	313	45,10%



GERÊNCIA:

Executiva Vigilância em Saúde

GERÊNCIA OPERACIONAL:

Vigilância Epidemiológica

NÚCLEO:

Imunização

11GRS	Juru	787	922	117,15%	292	37,10%
1GRS	Capim	676	795	117,60%	105	15,53%
5GRS	Zabelê	206	243	117,96%	108	52,43%
5GRS	Gurjão	276	327	118,48%	109	39,49%
3GRS	Areia	2.023	2411	119,18%	771	38,11%
5GRS	Caraúbas	324	388	119,75%	147	45,37%
5GRS	Camalaú	527	635	120,49%	154	29,22%
7GRS	Nova Olinda	513	626	122,03%	254	49,51%
3GRS	Caturité	448	547	122,10%	199	44,42%
3GRS	Areial	604	743	123,01%	186	30,79%
3GRS	Algodão De Jandaíra	249	308	123,69%		0,00%
5GRS	Amparo	226	280	123,89%	45	19,91%
3GRS	Fagundes	1.003	1245	124,13%	452	45,06%
3GRS	Massaranduba	1.143	1434	125,46%	296	25,90%
5GRS	Congo	368	462	125,54%	154	41,85%
6GRS	Malta	472	593	125,64%	231	48,94%
9GRS	Joca Claudino	204	257	125,98%	104	50,98%
5GRS	Coxixola	130	164	126,15%	57	43,85%
3GRS	Santo André	189	241	127,51%	4	2,12%
12GRS	Caldas Brandão	467	596	127,62%	133	28,48%
5GRS	Ouro Velho	231	296	128,14%	76	32,90%
10GRS	Lastro	228	296	129,82%	100	43,86%
3GRS	São Domingos Do Cariri	207	271	130,92%	78	37,68%
7GRS	Serra Grande	256	350	136,72%	152	59,38%
6GRS	Santa Teresinha	340	543	159,71%	76	22,35%
1GRS	Sapé	1.010	3429	339,50%	566	56,04%
PB	TOTAL	345.045	255002	73,90%	39.534	11,46%

Fonte: RNDS, 2023. Dados extraídos em 18 de agosto de 2023.

LEGENDA:

	Abaixo da cobertura Estadual (73,90%)
	Entre 73,90% e 90%
	Acima de 90%

A Secretaria de Estado da Saúde, por meio da Gerência Executiva de Vigilância em Saúde e Núcleo Estadual de Imunização, recomenda que, a partir da análise dos dados de cada município, os gestores estabeleçam estratégias para **fortalecer a oferta da vacina contra covid -19 para a população elegível.**

**GERÊNCIA:**

Executiva Vigilância em Saúde

GERÊNCIA OPERACIONAL:

Vigilância Epidemiológica

NÚCLEO:

Imunização

Para isso, recomendamos:

- ✓ O não agendamento da vacinação;
- ✓ Estabelecimento de horários diferenciados para acesso da população;
- ✓ Busca ativa dos faltosos casa a casa;
- ✓ Ações de vacinação extramuro (supermercados, centro de idosos, igrejas, escolas, feiras livres, rodoviárias, etc);
- ✓ Articulação com as sociedades científicas, entidades de classe e outros órgãos e instituições para fortalecer o envolvimento dos profissionais de saúde, da comunidade científica, da sociedade civil e dos educadores, assim como influenciar na captação da população alvo da ação;
- ✓ Divulgar nas redes sociais do município, rádios comunitárias e carros de som informações dos locais de vacinação e demais ações;
- ✓ Promover o acesso e disponibilização da vacina à população rural e demais comunidades de difícil acesso de modo a ampliar essa oferta da vacina.

Por fim, solicitamos o empenho das gestões municipais no no registro DIÁRIO dos dados de doses aplicadas no sistema de informação. A Equipe da Coordenação Estadual de Imunização se coloca à disposição para orientações e outros esclarecimentos.

Fone: (83) 3211-9052

E-mail: pni@ses.pb.gov.br e administrativo.pni@ses.pb.gov.br.

Atenciosamente,

Talita Tavares Alves de Almeida
Gerente Executiva de Vigilância em Saúde
Mat. 173.656-6

Talita Tavares Alves de Almeida
Gerente Executiva de Vigilância em Saúde
Mat: 173.656-6

Márcia Mayara Dias de Queiroga Fernandes
Coordenadora do Núcleo Estadual de Imunizações – SES/PB
Mat: 191.382.-4

**GERÊNCIA:**

Executiva Vigilância em Saúde

GERÊNCIA OPERACIONAL:

Vigilância Epidemiológica

NÚCLEO:

Imunização

Covid-19: Esquema vacinal de doses - por grupo etário

(Novas nomenclaturas de tipos de dose covid-19 monovalente - 2023)



Para Pfizer Baby 6 meses a 4 anos



Transição de faixa etária

Crianças que iniciaram o esquema com a Pfizer Baby e completaram 5 anos de idade deverão utilizar a vacina Pfizer Pediátrica para completar o esquema (D2 e/ou R1).

Para CoronaVac 3 a 4 anos



ATENÇÃO!

Reforço preferencialmente com Pfizer Baby, na indisponibilidade administrar CoronaVac

Registro no sistema:

1º Reforço (R1), se a vacina administrada for CoronaVac;

3ª dose (D3), se a vacina administrada for Pfizer Baby.

**GERÊNCIA:**

Executiva Vigilância em Saúde

GERÊNCIA OPERACIONAL:

Vigilância Epidemiológica

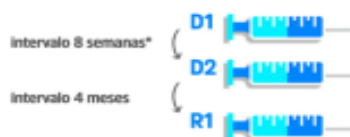
NÚCLEO:

Imunização

Covid-19: Esquema vacinal de doses - por grupo etário

5 a 11 anos

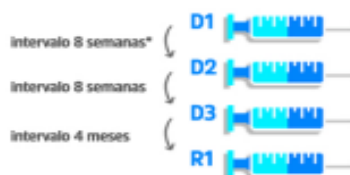
Pfizer pediátrica e Coronavac



* Intervalo 4 semanas para Coronavac

5 a 11 anos (imunocomprometidos)

Pfizer pediátrica e Coronavac



* Intervalo 4 semanas para Coronavac

ATENÇÃO!

Reforço preferencialmente com Pfizer Pediátrica, na indisponibilidade, utilizar CoronaVac.

Se a criança ou adolescente mudarem de idade durante a série primária, elas deverão receber a dose apropriada para idade atual e seguir o intervalo recomendado para a faixa etária correspondente, até completarem o esquema.

O esquema primário deve ser completado utilizando o mesmo imunizante e, excepcionalmente, em casos em que não é possível completar o esquema com o imunizante utilizado na primeira dose, a intercambialidade de vacinas aprovadas para a faixa etária pode ser realizada.



GERÊNCIA:

Executiva Vigilância em Saúde

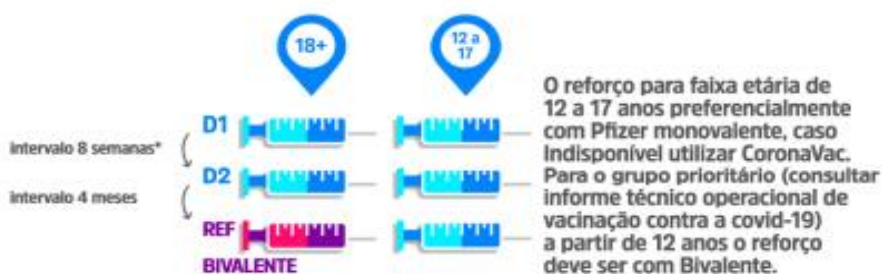
GERÊNCIA OPERACIONAL:

Vigilância Epidemiológica

NÚCLEO:

Imunização

Covid-19: Esquema vacinal de doses - por grupo etário



* intervalo 4 semanas para Coronavac

ATENÇÃO!

Pessoas a partir de 18 anos que completaram o esquema primário ou que já receberam uma ou duas doses de reforço com monovalente, estão aptas a receber a dose de reforço bivalente Pfizer, respeitando o intervalo de 4 meses da última dose recebida.

Vacinas recomendadas para esquema PRIMÁRIO:

- 12 a 17 anos:** Pfizer ou CoronaVac
- 18 a 39 anos:** Pfizer ou CoronaVac
- 40 Anos e mais:** Pfizer ou AstraZeneca, Janssen ou Coronavac
- Gestantes:** deverão ser vacinadas com as plataformas Pfizer ou CoronaVac

RECOMENDAÇÃO PARA DOSES DE REFORÇO BIVALENTE

Pessoas **NÃO** vacinadas ou que receberam **APENAS UMA** dose da vacina, devem iniciar ou completar o esquema primário com duas doses de vacina monovalente.

GERÊNCIA:

Executiva Vigilância em Saúde

GERÊNCIA OPERACIONAL:

Vigilância Epidemiológica

NÚCLEO:

Imunização

Covid-19: Esquema vacinal de doses - por grupo etário

COVID - 19 | ESQUEMA VACINAL DE DOSES - PARA IMUNOCOMPROMETIDOS

IMUNOCOMPROMETIDOS (12 ANOS MAIS)



* intervalo 4 semanas para Coronavac

Vacinas recomendadas para esquema PRIMÁRIO monovalente:

12 a 17 anos: Pfizer ou CoronaVac
18 a 39 anos: Pfizer ou CoronaVac
40 Anos e mais: Pfizer ou AstraZeneca, Janssen ou Coronavac
Gestantes: deverão ser vacinadas com as plataformas Pfizer ou CoronaVac

ATENÇÃO!

RECOMENDAÇÃO PARA DOSES DE REFORÇO BIVALENTE

Pessoas **NÃO** vacinadas ou que receberam **APENAS UMA** dose da vacina, devem iniciar ou completar o esquema primário com duas doses de vacina monovalente.

Pessoas que completaram o esquema primário ou que já receberam uma ou duas doses de reforço, estão aptas a receber a dose de reforço bivalente Pfizer, respeitando o intervalo de 4 meses da última dose recebida.

SE O USUÁRIO IMUNOCOMPROMETIDO TIVER TOMADO APENAS D1 E D2 DA VACINA MONOVALENTE, A DOSE D3 (8 SEMANAS APÓS D2) E R1 PODEM SER FEITAS COM A PFIZER BIVALENTE, SENDO QUE O REGISTRO DAS DOSES SERÁ REF + REF E ENCERRA O ESQUEMA

GERÊNCIA:

Executiva Vigilância em Saúde

GERÊNCIA OPERACIONAL:

Vigilância Epidemiológica

NÚCLEO:

Imunização

Covid-19: Esquema vacinal de doses - por grupo etário

Pfizer bivalente



Recomendação de vacinação com a vacina COVID-19 bivalente conforme a situação vacinal prévia para toda a população a partir de 18 anos e a partir de 12 anos para grupos prioritários.

ESQUEMA DE VACINAÇÃO PRÉVIO MONOVALENTE

RECOMENDAÇÃO PARA DOSES DE REFORÇO BIVALENTE

Se 0 ou 1 dose



Pessoas não vacinadas ou que receberam apenas uma dose da vacina devem iniciar ou completar o esquema primário com duas doses da vacina monovalente. Após completar o esquema primário, a dose de reforço bivalente Pfizer poderá ser administrada com intervalo de 4 meses da última dose do esquema primário.

Se 2 doses

Se 3 doses

Se 4 doses



Pessoas que completaram o esquema primário ou que já receberam uma ou duas doses de reforço, estão aptas a receber a dose de reforço bivalente Pfizer, respeitando o intervalo de 4 meses da última dose recebida.